

Aufbauskizze

AFFENKÄFIG



- Ausgeklappte Sprossenwände
- 4 Matten
- 2 Tuae



- Für die Altersgruppe: 1-99 Jahre



- Klettern, hängen/hangeln, halten
- Kraft, Geschicklichkeit, Beweglichkeit, Gleichgewichtssinn
- Koordinative Fähigkeiten



- Springseile und Tuae sicher verknoten, eventuell Knoten kontrollieren

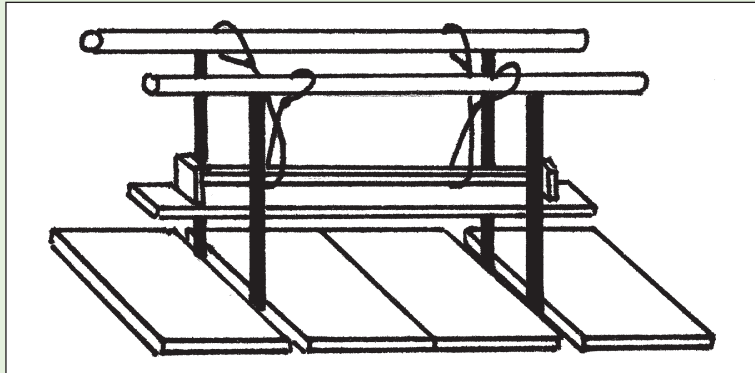


- Affenschaukel einbauen
- Bewegungsbaustelle für Kinder: weitere Seile, Kästen, Leitern, Rutschen etc. zur Verfügung stellen

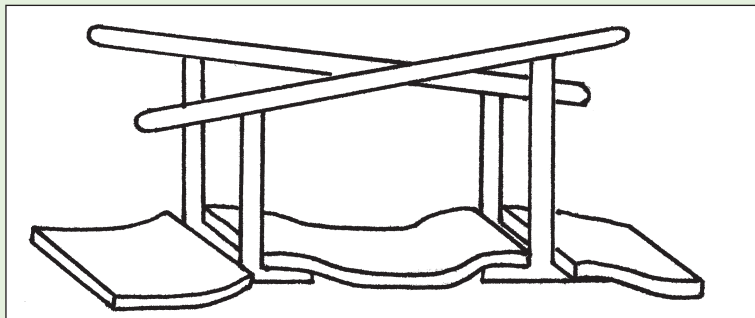
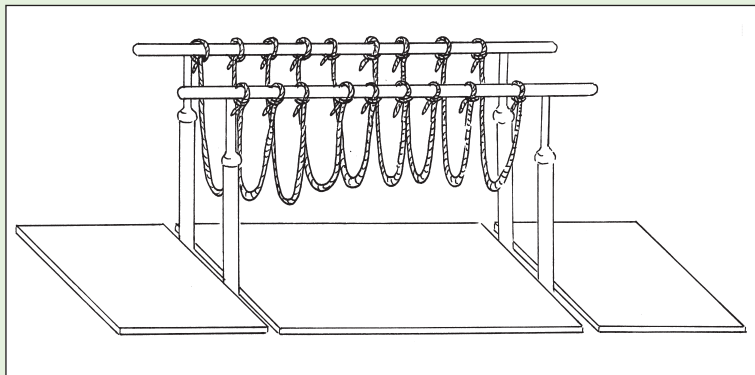


- Aufbau einbeziehen in eine Zoo- oder Dschungelgeschichte





Aufbauskitze



Variationen

HÄNGEBRÜCKE



- 1 Barren
- 1 Bank
- Springseile



- Springseile z. B. mit dem Palstek befestigen



- Für die Altersgruppe: 1-6 Jahre



- Gehen, balancieren, stützen, schwingen
- Gleichgewichtssinn, koordinative Fähigkeiten
- Geschicklichkeit



- Bank mit Springseilen befestigen
- Barrenfüße mit Matten gut abdecken



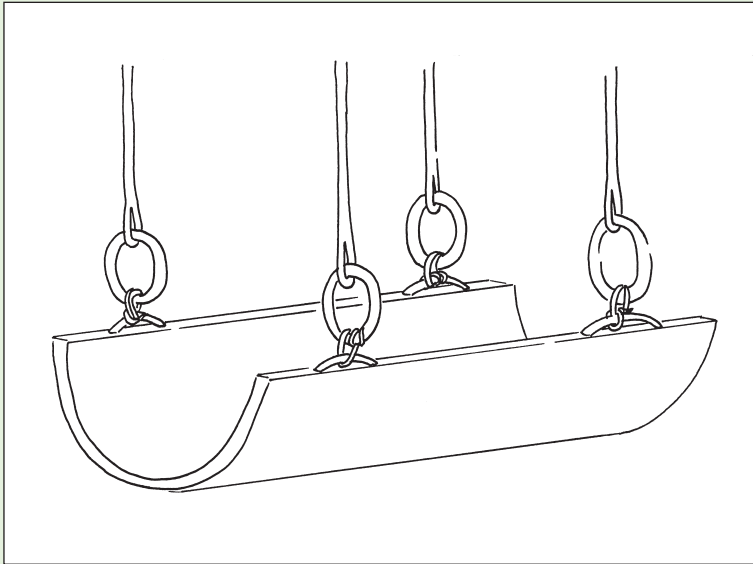
- Ohne Bank, es werden 10-20 Springseile an die Barrenholme geknotet
- Hexenbarren: die Holme schräg stellen
- Für 1-3-jährige Kinder vorn und hinten kleine Kästen als Kletterhilfe aufstellen



- Aufbau in eine Urwaldgeschichte einbeziehen



PIRATENSCHIFF



Aufbauskizze



- 4 Tæue
- 1 Matte mit 4 Handschlaufen
- Eventuell Matten zum Sichern



- Fur die Altersgruppe: 1-99 Jahre



- Schwingen/schaukeln
- Sensomotorik, Gleichgewichtssinn



- Auf sichere Knoten achten (z. B. Palstek)



- Statt der Tæue Ringe verwenden
- Die Matte mit 4 Springseilen einknoten



- Den Aufbau in eine Piratengeschichte integrieren. Piratenkopftucher tragen.